


Wussten Sie schon?

Sie können myNordic problemlos auf allen Mobilgeräten nutzen. So einfach ist es, auf Ihrem **iPhone**-Gerät eine Verknüpfung zur myNordic-App zu erstellen:

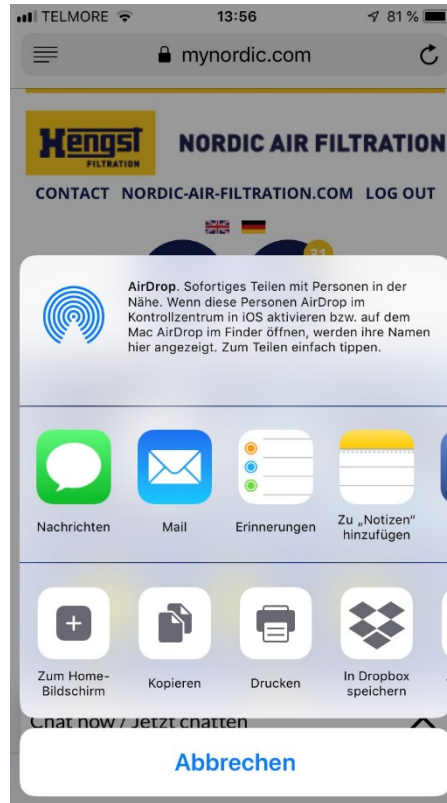
Schritt 1.

Klicken Sie in der unteren Leiste auf das Kästchen mit dem nach oben zeigenden Pfeil



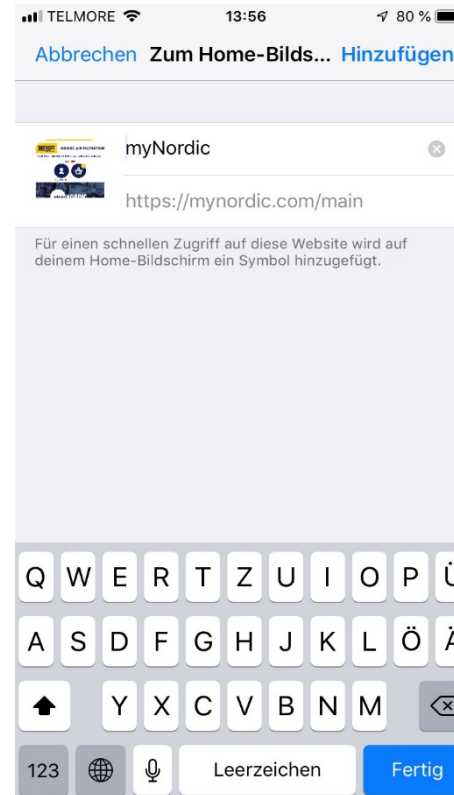
Schritt 2.

Tippen Sie auf „Zum Home-Bildschirm“



Schritt 3.

Geben Sie einen Text für die App-Verknüpfung ein und tippen Sie dann auf „HINZUFÜGEN“



Schritt 4.

Nun befindet sich die App-Verknüpfung auf Ihrem Startbildschirm



* Bitte beachten Sie, dass Sie Ihr Passwort aus Sicherheitsgründen alle 2 Wochen neu eingeben müssen.