

Wussten Sie schon?

Sie können myNordic problemlos auf allen Mobilgeräten nutzen. So einfach ist es, auf Ihrem **Android**-Gerät eine Verknüpfung zur myNordic-App zu erstellen:


Schritt 1.

Tippen Sie rechts oben auf die 3 Punkte



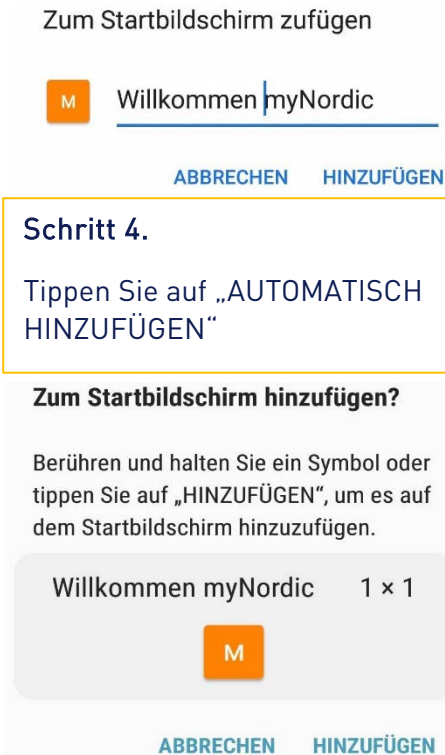
Schritt 2.

Tippen Sie auf „Zum Startbildschirm hinzufügen“



Schritt 3.

Geben Sie einen Text für die App-Verknüpfung ein und tippen Sie dann auf „HINZUFÜGEN“

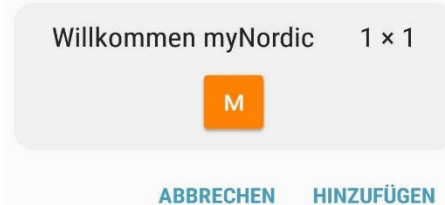


Schritt 4.

Tippen Sie auf „AUTOMATISCH HINZUFÜGEN“

Zum Startbildschirm hinzufügen?

Berühren und halten Sie ein Symbol oder tippen Sie auf „HINZUFÜGEN“, um es auf dem Startbildschirm hinzuzufügen.



Schritt 5.

Nun befindet sich die App-Verknüpfung auf Ihrem Startbildschirm



* Bitte beachten Sie, dass Sie Ihr Passwort aus Sicherheitsgründen alle 2 Wochen neu eingeben müssen.